

муниципальное бюджетное дошкольное образовательное учреждение  
«Детский сад № 18 общеразвивающего вида с приоритетным осуществлением деятельности по  
физическому направлению развития детей»

Методическая разработка «Рабочая тетрадь для организации экозанятий с детьми дошкольного возраста в  
научно-познавательном центре на Восточном входе НП «Столбы»»

Авторы:

1. Алиярова Зарема Яверовна
2. Кирьянкова Ольга Анатольевна
3. Лазарева Елена Васильевна
4. Ревенко Светлана Валентиновна
5. Родак Наталья Валерьевна
6. Черкасова Ксения Сергеевна

г. Красноярск, 2021

## Аннотация

**Цель методической разработки:** формирование в игровой форме у воспитанников основ экологической культуры, элементарных представлений о правилах поведения в природе, на примере реального взаимодействия с объектами живой и неживой природы на территории национального парка «Столбы».

Раскрыть в разработке доступные пониманию ребенка-дошкольника вопросы экологического характера: взаимосвязь всего живого, хозяйственная деятельность человека в природе, проблема загрязнения планеты и ответственность за ее будущее. Формировать экологическую культуру и активную жизненную позицию у детей по отношению к экологическим проблемам.

### Авторы:

1. Алиярова Зарема Яверовна, воспитатель, МБДОУ № 18, квалификационной категории не имеет, т. 208-08-84
2. Кирьянкова Ольга Анатольевна, воспитатель, МБДОУ № 18, первая квалификационная категория, т. 208-08-84
3. Лазарева Елена Васильевна, воспитатель, МБДОУ № 18, первая квалификационная категория, т. 208-08-84
4. Ревенко Светлана Валентиновна, воспитатель, МБДОУ № 18, высшая квалификационная категория, т. 208-08-84
5. Родак Наталья Валерьевна, заместитель заведующего по УВР, МБДОУ № 18 т. 208-08-84
6. Черкасова Ксения Сергеевна, воспитатель, МБДОУ № 18, высшая квалификационная категория, т. 208-08-84

## Пояснительная записка

Формирование экологической культуры в дошкольном возрасте приобретает особую актуальность, так как этот этап характеризуется особой интенсивностью развития эмоционально-ценностного отношения к окружающему, интенсивностью накопления личностного опыта взаимодействия с окружающим миром. Именно в дошкольном возрасте закладывается фундамент личности и её многогранных отношений с природой и обществом.

Методическая разработка «Рабочая тетрадь для организации экозанятий с детьми дошкольного возраста в научно-познавательном центре на Восточном входе НП «Столбы»» предназначена как для индивидуальных занятий с ребенком, так и для групповых.

Увлекательные задания и красочный познавательный материал помогут детям в игровой форме овладеть основами экологической культуры. Больше узнать о Заповеднике «Столбы». Познакомиться с представителями фауны заповедника. Увидеть всё богатство и своеобразие флоры.

Цель методической разработки формирование в игровой форме у воспитанников основ экологической культуры, элементарных представлений о правилах поведения в природе, на примере реального взаимодействия с объектами живой и неживой природы на территории национального парка «Столбы».

**Рабочая тетрадь для организации  
экозанятий с детьми дошкольного  
возраста в научно-познавательном  
центре на Восточном входе НП «Столбы»**



**ЭКОЛОГО-ПОЗНАВАТЕЛЬНЫЙ ЦЕНТР**



Здравствуй, дорогой друг! Меня зовут Паша, и сегодня я хочу пригласить тебя отправиться в путешествие по заповеднику Красноярские Столбы! Мы с тобой окунемся в настоящую таежную сказку: исследуем экологические тропы, увидим величественные скалы, рассмотрим их причудливые формы и узнаем их забавные названия. По дороге мы встретим белок, бурундуков и других обитателей заповедника. И в течении всей дороги мы сможем вдоволь полюбоваться густым лесом, тропинками и хвойными ароматами. Но самое главное нам необходимо будет соблюдать Правила посещения заповедника.

Ну что, друг, ты со мной?!




Заповедник «Столбы» часто называют легкими Красноярска. И это действительно так. Нетронутая человеком тайга щедро дарит свежий воздух индустриальному гиганту Сибири.

О необыкновенной форме Красноярских столбов говорят их названия: Дед, Беркут, Перья, Крепость, Манская баба, Китайская стенка, и многие другие.

Минприроды России  
ГОСУДАРСТВЕННЫЙ  
ЗАПОВЕДНИК

СТОЛБЫ






Беркут



Крепость



Слоник




Дед

**Китайская  
стенка**



**Перья**



**Такмак**




**Манская бабка**





Раскрась столбы так же, как на картинке справа.





Ты узнал, что это за скала? Давай взберемся на неё.  
Посмотри, какая тропа самая безопасная на твой взгляд.

# Что взять с собой в лес



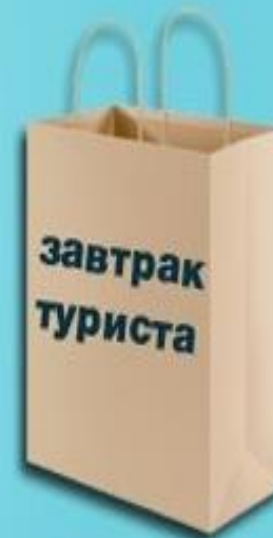
компас  
и карта местности



телефон  
с полным зарядом



часы



запас еды



фонарик с запасными  
батареями



аптечка



питьевая вода

Как ты думаешь для чего необходимо брать с собой карту?



Китайская стенка



Скала малый Такмак




Гранитный карьер



Скала Жаба



Скальный массив Такмак



Скала Ермак





К экосистеме нужно относиться бережно и необходимо при посещении заповедника «Столбы» соблюдать Правила посещения. Давай внимательно ознакомимся что не разрешается на территории заповедника.

### ВНИМАНИЕ!

НА ТЕРРИТОРИИ ЗАПОВЕДНИКА  
**НЕ РАЗРЕШАЕТСЯ:**

-  ХОДИТЬ ВНЕ ТРОП
-  ПОЛЬЗОВАТЬСЯ сноубордами, горными и беговыми лыжами, велосиподами
-  РАЗЖИГАТЬ КОСТРЫ

### ВНИМАНИЕ!

НА ТЕРРИТОРИИ ЗАПОВЕДНИКА  
**НЕ РАЗРЕШАЕТСЯ:**

-  РАЗРУШАТЬ СКАЛЫ и делать на них надписи
-  ПОВРЕЖДАТЬ и уничтожать деревья и кустарники, мох и лишайники
-  СОБИРАТЬ грибы, ягоды, орехи, травы, цветы
-  ПУГАТЬ животных, разорять гнезда птиц, уничтожать животных



### ВНИМАНИЕ!

НА ТЕРРИТОРИИ ЗАПОВЕДНИКА  
**НЕ РАЗРЕШАЕТСЯ:**

-  ПРИВОДИТЬ и выгуливать домашних животных
-  НАХОДИТЬСЯ с любым видом оружия
-  ОСТАВЛЯТЬ МУСОР
-  УСТАНОВЛИВАТЬ палатки вне палаточного лагеря

# Соединить знаки с названиями



**ХОДИТЬ ВНЕ ТРОП**

**ПУГАТЬ ЖИВОТНЫХ,  
разорять гнезда птиц,  
уничтожать животных  
и рептилий**

**ПОВРЕЖДАТЬ  
и уничтожать деревья  
и кустарники,  
мох и лишайники  
Собирать грибы, ягоды,  
орехи, травы, цветы**

**РАЗРУШАТЬ СКАЛЫ  
и делать на них  
надписи**

**ПРИВОДИТЬ  
и выгуливать домашних  
животных**

**ПОЛЬЗОВАТЬСЯ  
сноубордами, горными  
и беговыми лыжами,  
велосипедами**

**РАЗЖИГАТЬ КОСТРЫ**

**УСТАНОВЛИВАТЬ  
палатки вне  
палаточного лагеря**

**ОСТАВЛЯТЬ МУСОР**

**НАХОДИТЬСЯ  
с любым видом оружия**



# Отгадай загадки, найди отгадки.



Фауна заповедника «Столбы» насчитывает 56 видов млекопитающих, 200 — птиц и 22 — рыб.



Кто по ёлкам ловко скачет  
И взлетает на дубы?  
Кто в дупле орехи прячет,  
Сушит на зиму грибы?

Очень сильный и высокий  
По колено снег глубокий.  
Не олень, но он рогатый,  
Все зовут его сохатый.




Маленький «бельчонок»,  
Скачет по дорожке,  
На спине полосочки,  
За щёкой кладовочка!

Он в берлоге спит зимой  
Под большущею сосной,  
А когда придет весна,  
Просыпается от сна.

Говорят, она хитра,  
Кур уносит со двора.  
Но зато красавица —  
Всем ребятам нравится!



Раскрась животных



Марал



Волк




Кабарга




Барсук



Росомаха



Бурый медведь



Лиса




Рысь



# Угадай, где чьи следы?




A scenic landscape photograph showing a mountain range with a city in the distance. In the foreground, a cartoon explorer character wearing a brown hat, a red backpack, and a compass is standing on a rocky outcrop. The background features a valley with a city and a river, surrounded by green hills and mountains under a blue sky with light clouds.

Посмотри как красивая природа в заповеднике. Здесь можно увидеть деревья, растущие в среднегорной хвойной тайге – ель, пихту, кедр в верхнем поясе «Столбов», и лиственные светлохвойные леса – сосну, лиственницу, осину и березу – в нижнем поясе.

**Ель**



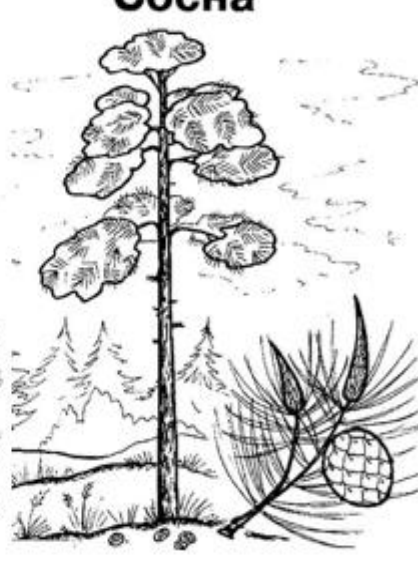
**Пихта**



**Кедр**



**Сосна**



**Лиственница**




**Осина**



**Берёза**



Собери пазл. И расскажи какая скала изображена на нём.





**Вот наше путешествие и подошло к концу.**

**Что интересного и нового ты узнал?**

**Чем бы ты смог поделиться со своими друзьями о заповеднике «Столбы»?**

**До новых встреч!**

